

PUERTA DE SILO NO CAROSSABLE



1. Principal vista

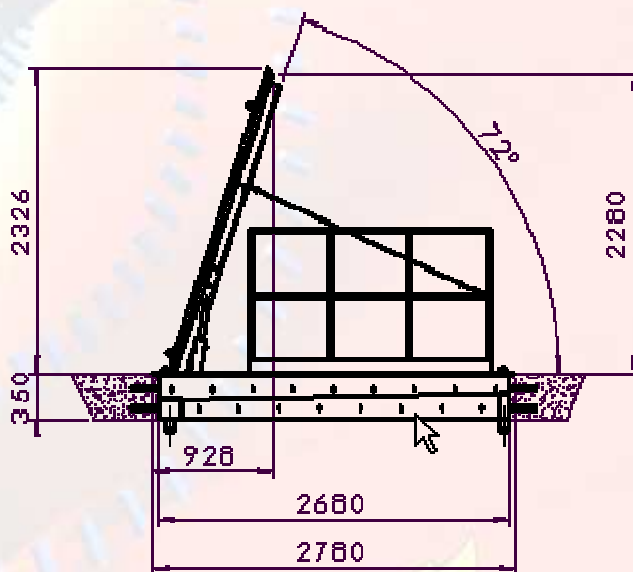
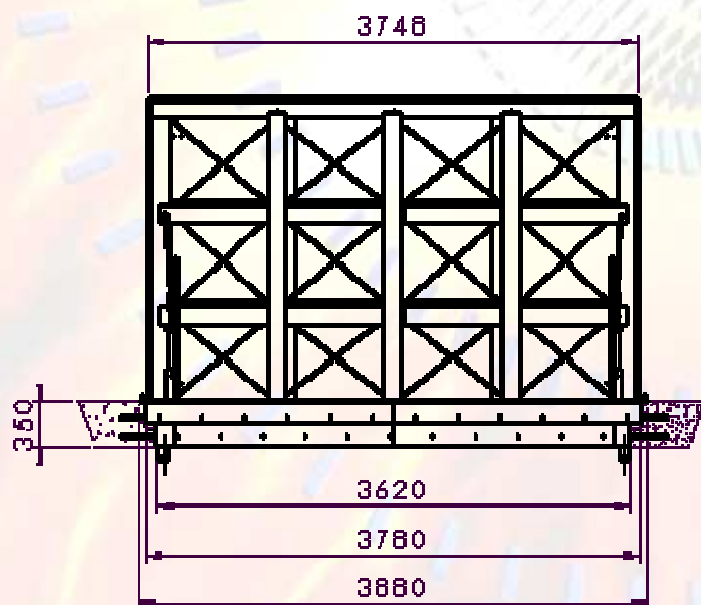


2. Función

La trampa silo permite el relleno de los silos enterrados; el encargo de abertura / cierre es asegurado por dos gatos hidráulicos.

Anotó: este tipo de equipo no acepta el rodaje de vehículos.

3. Dimensiones normales



COMPTE.R. Z.I. DE VAUREIL - BP 10 - F 63220 ARLANC

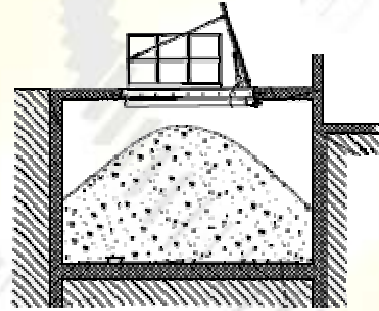
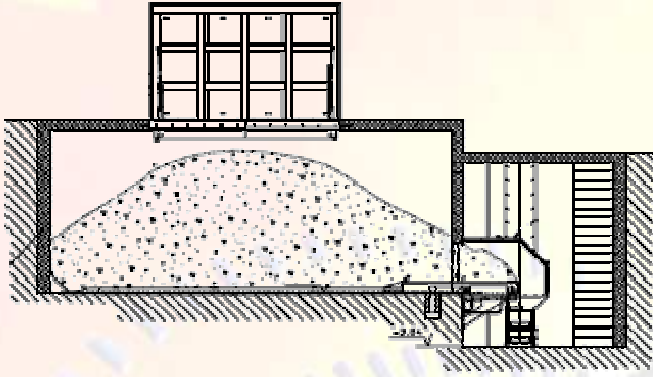
☎: +33 473 950 191 / 📠: +33 473 951 536 / ✉: info@compte-r.com

PUERTA DE SILO NO CAROSSABLE



4. Solución de integración

Esta solución se utiliza cuando el silo está instalado bajo una superficie de circulación de peatones.



5. Ventajas / Inconvenientes

- Buena integración arquitectónica,
- La relación volumen útil/volumen total es inferior con relación a una solución de apertura total del silo,
- Para compensar en parte el inconveniente mencionado arriba, se debe reducir el fondo del silo con relación a una solución de apertura total,
- Coste de la losa y de las trampillas es superior a una cobertura corrediza o giratoria.
- Necesidad de igualar el combustible manualmente después de la descarga.